



สถานการณ์ โรคติดเชื้อไวรัสโคโรนา 2019 Coronavirus Disease 2019 (COVID-19)

ศูนย์บริหารสถานการณ์ โควิด-19 (ศบค.)

วันที่ 3 ธันวาคม 2563



**สถานการณ์
COVID – 19
ประจำวัน**



รายงานสถานการณ์ COVID-19 ในประเทศไทย

ข้อมูล ณ วันที่ 3 ธันวาคม 2563 โดย กรมควบคุมโรค กระทรวงสาธารณสุข

ผู้ป่วยรายใหม่วันนี้

+13 ราย

ติดเชื้อในประเทศ 0 ราย

ผู้เดินทางไม่เข้า
สถานที่กักกัน
6 ราย

สถานที่กักกัน
ที่รัฐจัดให้
7 ราย

ผู้ป่วยยืนยันสะสม

4,039 ราย

ติดเชื้อในประเทศ 2,454 ราย

ผู้เดินทางจาก
ต่างประเทศ
1,585 ราย

สถานที่กักกัน
ที่รัฐจัดให้
1,068 ราย

หายป่วยแล้ว

3,832 ราย

เพิ่มขึ้น 10 ราย

ร้อยละ (Percentage) 94.87%

เสียชีวิต

60 คน

เพิ่มขึ้น = 0 ราย

ร้อยละ (Percentage) 1.49%

ประวัติเสี่ยง

ผู้ที่เดินทางมาจากต่างประเทศ และเข้า State Quarantine จาก อินเดีย 1 ราย สหรัฐอเมริกา 1 ราย เม็กซิโก 1 ราย สวีเดน 1 ราย ปากีสถาน 1 ราย และเนเธอร์แลนด์ 2 ราย

7 ราย

ผู้ที่เดินทางมาจากต่างประเทศ จาก เมียนมา 6 ราย

6 ราย

รวม 13 ราย

ภาคเหนือ

124

ภาคตะวันออกเฉียงเหนือ

112

ภาคกลาง

858

กรุงเทพฯ และนนทบุรี

2,198

ภาคใต้

747

ผู้ป่วยรักษาอยู่

147

ราย

จำนวนผู้ป่วยยืนยัน
จำแนกตามพื้นที่รักษา (ราย)



ผู้ป่วยรายใหม่ประเทศไทย วันที่ 3 ธันวาคม 2563 : 13 ราย (ยอดสะสม 4,039 ราย)

ผู้เดินทางมาจากต่างประเทศ

ประเทศต้นทาง	เดินทางมาถึงไทย / ผู้ติดเชื้อเที่ยวบินเดียวกัน	ลักษณะผู้ติดเชื้อ	การตรวจหาเชื้อ	เข้าพัก / รพ.
เมียนมา (6 ราย) รายชื่อที่ 1, 2, 3, 4, 5, 6	26 พ.ย. 63 เข้าประเทศไทยตามเส้นทางธรรมชาติ	เพศหญิง อายุ 23 ปี สัญชาติ ไทย อาชีพ พนักงานสถานบันเทิง	1 ธ.ค. 63 (Day 5) ผลพบเชื้อ ไม่มีอาการ	รพ.นครพิงค์
	26 พ.ย. 63 เข้าประเทศไทยตามเส้นทางธรรมชาติ	เพศหญิง อายุ 25 ปี สัญชาติ ไทย อาชีพ พนักงานสถานบันเทิง	1 ธ.ค. 63 (Day 5) ผลพบเชื้อ ไม่มีอาการ	รพ.นครพิงค์
	27 พ.ย. 63 เข้าประเทศไทยตามเส้นทางธรรมชาติ	เพศหญิง อายุ 28 ปี สัญชาติ ไทย อาชีพ พนักงานสถานบันเทิง	30 พ.ย. 63 (Day 3) ผลพบเชื้อ ไม่มีอาการ	รพ.พะเยา
	29 พ.ย. 63 เข้าประเทศไทยตามเส้นทางธรรมชาติ	เพศหญิง อายุ 36 ปี สัญชาติ ไทย	1 ธ.ค. 63 (Day 2) ผลพบเชื้อ มีอาการไอ น้ำมูก เจ็บคอ ปวดกล้ามเนื้อ	รพ.ราชบุรี
	28 พ.ย. 63 เข้าประเทศไทยตามเส้นทางธรรมชาติ	เพศหญิง อายุ 25 ปี สัญชาติ ไทย	1 ธ.ค. 63 (Day 3) ผลพบเชื้อ ไม่มีอาการ	LQ พิจิตร
	28 พ.ย. 63 เข้าประเทศไทยตามเส้นทางธรรมชาติ	เพศหญิง อายุ 21 ปี สัญชาติ ไทย อาชีพ ว่างงาน	30 พ.ย. 63 (Day 2) ผลพบเชื้อ มีอาการไอ น้ำมูก เจ็บคอ	รพ.เอกชน กทม.

ผู้เดินทางมาจากต่างประเทศ คัดกรอง ณ ด่านฯ และเข้าสถานกักกันทุกประเภท (Quarantine Facilities)

อินเดีย (1 ราย) รายชื่อที่ 7	11 พ.ย. 63	เพศชาย อายุ 35 ปี สัญชาติ อินเดีย อาชีพ นักปีโตรเคมี	23 พ.ย. 63 (Day 12) ผลพบเชื้อ ไม่มีอาการ	ASQ กทม. / รพ.เอกชน
สหรัฐอเมริกา (1 ราย) รายชื่อที่ 8	19 พ.ย. 63 / 2 ราย ต่อเครื่องบินที่เกาหลี	เพศหญิง อายุ 31 ปี สัญชาติ ไทย อาชีพ พนักงานร้านอาหาร	30 พ.ย. 63 (Day 11) ผลพบเชื้อ ไม่มีอาการ	SQ กทม. / รพ.ราชวิถี



ผู้ป่วยรายใหม่ประเทศไทย วันที่ 3 ธันวาคม 2563 : 13 ราย (ยอดสะสม 4,039 ราย)

ผู้เดินทางมาจากต่างประเทศ คัดกรอง ณ ด่านฯ และเข้าสถานกักกันทุกประเภท (Quarantine Facilities)

ประเทศต้นทาง	เดินทางมาถึงไทย / ผู้ติดเชื้อเที่ยวบินเดียวกัน	ลักษณะผู้ติดเชื้อ	การตรวจหาเชื้อ	เข้าพัก / รพ.
เม็กซิโก (1 ราย) รายที่ 9	28 พ.ย. 63 ต่อเครื่องบินที่เนเธอร์แลนด์	เพศหญิง อายุ 46 ปี สัญชาติ ไทย อาชีพ ช่างเย็บผ้า	1 ธ.ค. 63 (Day 3) ผลพบเชื้อ ไม่มีอาการ	SQ ชลบุรี / รพ.บ้านบึง
สวีเดน (1 ราย) รายที่ 10	29 พ.ย. 63 ต่อเครื่องบินที่ดูไบ	เพศหญิง อายุ 32 ปี สัญชาติ อียิปต์ อาชีพ แพทย์	30 พ.ย. 63 (Day 1) ผลพบเชื้อ ไม่มีอาการ	AHQ กทม. / รพ.เอกชน
ปากีสถาน (1 ราย) รายที่ 11	26 พ.ย. 63 ต่อเครื่องบินที่กาตาร์	เพศชาย อายุ 37 ปี สัญชาติ ปากีสถาน อาชีพ พนักงานบริษัท	1 ธ.ค. 63 (Day 5) ผลพบเชื้อ ไม่มีอาการ	ASQ สมุทรปราการ / รพ.เอกชน
เนเธอร์แลนด์ (2 ราย) รายที่ 12 , 13	28 พ.ย. 63	เพศหญิง อายุ 42 ปี สัญชาติ ไทย	1 ธ.ค. 63 (Day 3) ผลพบเชื้อ ไม่มีอาการ	ASQ กทม. / รพ.เลิดสิน
		เพศหญิง อายุ 49 ปี สัญชาติ ไทย	1 ธ.ค. 63 (Day 3) ผลพบเชื้อ ไม่มีอาการ	SQ ชลบุรี. / รพ.บางละมุง



อัตราการติดเชื้อไวรัสโคโรนา 2019 ในสถานกักกันที่ราชการกำหนดทั้งส่วนกลาง และจังหวัด (Quarantine Facilities) 35 อันดับแรก

วันที่ 3 ธ.ค. 2563 (ผู้ป่วยยืนยันสะสม 1,068 ราย)

ประเทศต้นทาง	จำนวนผู้เดินทางเข้าสะสม (คน)	จำนวนผู้ติดเชื้อสะสม (ราย)	สัดส่วนผู้ป่วยต่อทั้งหมด (ร้อยละ)	อัตราการติดเชื้อ (ราย)
คูเวต	293	62	5.81	21.16
ซูดานใต้	269	50	4.68	18.59
ซาอุดีอาระเบีย	958	65	6.09	6.78
ปากีสถาน	381	24 (+1)	2.25	6.30
ซูดาน	674	28	2.62	4.15
ตุรกี	527	19	1.78	3.61
อินโดนีเซีย	2,715	82	7.68	3.02
เคนยา	104	3	0.28	2.88
รัสเซีย	964	27	2.53	2.80
สาธารณรัฐเช็ก	145	4	0.37	2.76
อียิปต์	2,230	56	5.24	2.51
อินเดีย	4,802	114 (+1)	10.67	2.37
นอร์เวย์	157	3	0.28	1.91
จอร์แดน	399	7	0.66	1.75
ฝรั่งเศส	823	13	1.22	1.58
โอมาน	640	10	0.94	1.56
อิตาลี	496	7	0.66	1.41
อุซเบกิสถาน	146	2	0.19	1.37

ประเทศต้นทาง	จำนวนผู้เดินทางเข้าสะสม (คน)	จำนวนผู้ติดเชื้อสะสม (ราย)	สัดส่วนผู้ป่วยต่อทั้งหมด (ร้อยละ)	อัตราการติดเชื้อ (ราย)
เนปาล	154	2	0.19	1.30
สวิตเซอร์แลนด์	1,642	21	1.97	1.28
บาห์เรน	1,884	19	1.78	1.01
เมียนมา	709	7	0.66	0.99
เอธิโอเปีย	847	8	0.75	0.94
บังกลาเทศ	767	7	0.66	0.91
อิหร่าน	338	3	0.28	0.89
UAE	7,237	60	5.62	0.83
สหรัฐอเมริกา	12,586	98 (+1)	9.18	0.78
มาดากัสการ์	135	1	0.09	0.74
แอฟริกาใต้	407	3	0.28	0.74
คาซัคสถาน	322	2	0.19	0.62
สวีเดน	2,188	13 (+1)	1.22	0.59
ฟิลิปปินส์	2,530	15	1.40	0.59
สหราชอาณาจักร	5,925	35	3.28	0.59
กาตาร์	4,463	23	2.15	0.52
โปแลนด์	393	2	0.19	0.51

แหล่งข้อมูล: กรมควบคุมโรค กระทรวงสาธารณสุข



อัตราการติดเชื้อไวรัสโคโรนา 2019 ในสถานกักกันที่ราชการกำหนดทั้งส่วนกลาง และจังหวัด (Quarantine Facilities) (ต่อ)

วันที่ 3 ธ.ค. 2563 (ผู้ป่วยยืนยันสะสม 1,068 ราย)

ประเทศต้นทาง	จำนวนผู้เดินทางเข้าสะสม (คน)	จำนวนผู้ติดเชื้อสะสม (ราย)	สัดส่วนผู้ป่วยต่อทั้งหมด (ร้อยละ)	อัตราการติดเชื้อ (ราย)
เนเธอร์แลนด์	3,698	18 (+2)	1.69	0.49
สิงคโปร์	4,715	20	1.87	0.42
เยอรมนี	5,662	20	1.87	0.35
ฮ่องกง	3,311	11	1.03	0.33
ออสเตรีย	945	3	0.28	0.32
ญี่ปุ่น	11,571	30	2.81	0.26
เดนมาร์ก	1,207	3	0.28	0.25
มาเลเซีย	1,753	4	0.37	0.23
เมียนมาพรมแดน	1,452	3	0.28	0.21
มัลดีฟส์	523	1	0.09	0.19
แคนาดา	1,162	2	0.19	0.17
ออสเตรเลีย	4,835	4	0.37	0.08
อิสราเอล	1,257	1	0.09	0.08
ไต้หวัน	9,511	3	0.28	0.03
เกาหลีใต้	12,626	2	0.19	0.02
จีน	6,833	1	0.09	0.01
มาเลเซียพรมแดน	25,420	1	0.09	0.01

ประเทศต้นทาง	จำนวนผู้เดินทางเข้าสะสม (คน)	จำนวนผู้ติดเชื้อสะสม (ราย)	สัดส่วนผู้ป่วยต่อทั้งหมด (ร้อยละ)	อัตราการติดเชื้อ (ราย)
เบลเยียม	20	5	0.47	25.00
เซอร์เบีย	4	1	0.09	25.00
โมซัมบิก	9	2	0.19	22.22
เยเมน	38	8	0.75	21.05
โมร็อกโก	15	3	0.28	20.00
เม็กซิโก	25	3 (+1)	0.28	12.00
บราซิล	39	3	0.28	7.69
แอลเบเนีย	15	1	0.09	6.67
โคลโซโว	15	1	0.09	6.67
ลักเซมเบิร์ก	15	1	0.09	6.67
ฮังการี	95	5	0.47	5.26
ลิเบีย	39	2	0.19	5.13
โปรตุเกส	20	1	0.09	5.00
ยูเครน	20	1	0.09	5.00
เลบานอน	50	2	0.19	4.00
จอร์เจีย	55	2	0.19	3.64
อัฟกานิสถาน	35	1	0.09	2.86
ไนจีเรีย	37	1	0.09	2.70
อาเซอร์ไบจาน	50	1	0.09	2.00
สเปน	57	1	0.09	1.75
อิรัก	91	1	0.09	1.10
รวมทั้งสิ้น	156,475	1,068	100	0.68



สถานการณ์ COVID-19 ทั่วโลก 216 ประเทศ 2 เขตบริหารพิเศษ 2 เรือสำราญ

Confirmed 64,834,951
+634,524

Severe 106,472
+442 (0.2%)

Recovered 44,934,851
+485,974 (69.3%)

Deaths 1,499,175
+12,372 (2.3%)

PLACES		CONFIRMED	NEW CASES	DEATHS	ACTIVE CASES	PLACES		CONFIRMED	NEW CASES	DEATHS	ACTIVE CASES
1	USA	14,313,941	203,427	279,865(2,831)	5,571,729	11	Mexico	1,133,613	8,819	107,565(825)	189,481
2	India	9,533,471	33,761	138,657(498)	424,710	12	Germany	1,105,832	20,171	17,812(453)	308,520
3	Brazil	6,436,650	48,124	174,531(669)	563,766	13	Poland	1,013,747	13,855	18,208(609)	372,559
4	Russia	2,347,401	25,345	41,053(589)	475,999	14	Iran	989,572	13,621	48,990(362)	252,528
5	France	2,244,635	14,064	53,816(310)	2,025,256	15	Peru	967,075	1,847	36,076(45)	31,786
6	Spain	1,682,533	9,331	45,784(273)	N/A	16	South Africa	796,472	4,173	21,709(65)	40,458
7	UK	1,659,256	16,170	59,699(648)	N/A	17	Ukraine	758,264	13,141	12,717(169)	376,493
8	Italy	1,641,610	20,709	57,045(684)	761,230	18	Turkey	700,880	31,923	14,129(193)	272,610
9	Argentina	1,440,103	7,533	39,156(228)	132,589	19	Belgium	579,212	1,867	16,786(141)	524,502
10	Colombia	1,334,089	9,297	37,117(183)	71,337	20	Iraq	556,728	1,961	12,340(34)	58,075

151. Thailand 4,039 (+13) cases 60 Deaths

(ข้อมูล ณ 3 ธันวาคม 2563 เวลา 09.00 น.)

ที่มา : worldometers



สถานการณ์ COVID-19 ทั่วโลก 216 ประเทศ 2 เขตบริหารพิเศษ 2 เรือสำราญ

PLACES		CONFIRMED	NEW CASES	DEATHS	ACTIVE CASES
21	Chile	553,898	1,034	15,438(8)	8,959
22	Indonesia	549,508	5,533	17,199(118)	73,429
23	Czechia	533,042	4,568	8,515(108)	62,928
24	Netherlands	532,444	4,921	9,504(66)	N/A
25	Romania	484,550	4,916	11,665(135)	101,654
26	Bangladesh	469,423	2,198	6,713(38)	76,924
27	Philippines	434,357	1,438	8,436(18)	26,916
28	Pakistan	403,311	2,829	8,166(75)	49,780
29	Canada	389,775	6,307	12,325(114)	67,564
30	Morocco	364,190	4,346	5,985(70)	43,968
31	Saudi Arabia	357,872	249	5,919(12)	4,440
32	Israel	339,619	1,492	2,883(6)	11,476
33	Switzerland	335,660	4,786	5,045(105)	73,015
34	Portugal	303,846	3,384	4,645(68)	75,755
35	Austria	289,461	3,972	3,446(121)	52,358

PLACES		CONFIRMED	NEW CASES	DEATHS	ACTIVE CASES
36	Sweden	266,158	0	6,972(23)	N/A
37	Nepal	236,246	1,490	1,538(9)	16,547
38	Jordan	227,208	3,591	2,854(52)	55,925
39	Hungary	225,209	4,136	5,142(165)	154,179
40	Ecuador	194,876	1,203	13,562(61)	11,510
41	Serbia	191,356	7,919	1,704(52)	158,116
42	UAE	171,434	1,285	580(4)	14,474
43	Panama	169,339	2,028	3,114(16)	19,649
44	Bulgaria	151,913	3,138	4,347(159)	92,360
45	Japan	150,386	1,692	2,172(33)	20,910
46	Dominican Republic	145,197	895	2,334(1)	27,252
47	Bolivia	144,994	102	8,972(6)	12,349
48	Georgia	143,376	4,033	1,342(39)	20,413
49	Kuwait	143,260	268	882(1)	4,244
50	Costa Rica	141,340	1,168	1,739(8)	51,375

(ข้อมูล ณ 3 ธันวาคม 2563 เวลา 09.00 น.)

ที่มา : worldometers

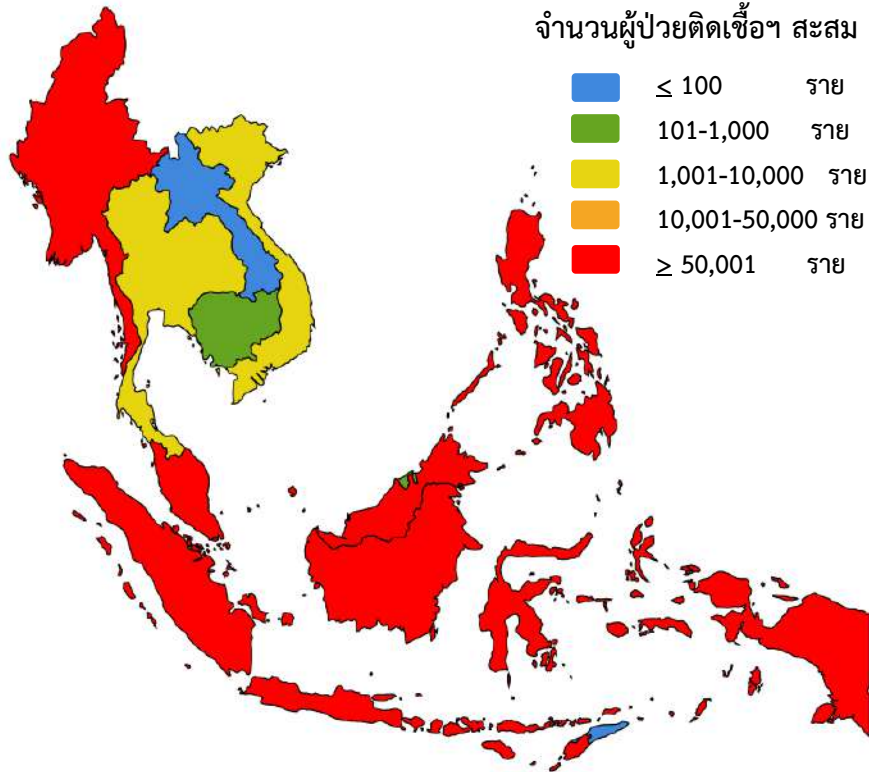
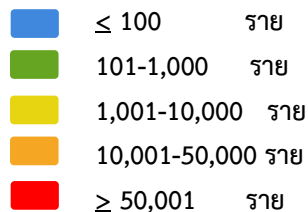


สถานการณ์ COVID-19 ประเทศในทวีปเอเชีย

ประเทศในเอเชียพบผู้ป่วยอย่างต่อเนื่อง ได้แก่

อินเดีย บังคลาเทศ ปากีสถาน ฟิลิปปินส์ อินโดนีเซีย ญี่ปุ่น เมียนมา

จำนวนผู้ป่วยติดเชื้อสะสม



	PLACES	CONFIRMED	NEW CASES	DEATHS	ACTIVE CASES
2	India	9,533,471	33,761	138,657(498)	424,710
22	Indonesia	549,508	5,533	17,199(118)	73,429
26	Bangladesh	469,423	2,198	6,713(38)	76,924
27	Philippines	434,357	1,438	8,436(18)	26,916
28	Pakistan	403,311	2,829	8,166(75)	49,780
45	Japan	150,386	1,692	2,172(33)	20,910
68	Myanmar	93,600	1,411	1,998(26)	19,001
82	Malaysia	68,020	851	365(2)	10,686
86	Singapore	58,230	2	29	57
94	S. Korea	35,703	511	529	6,822
151	Thailand	4,039	13	60	147
168	Vietnam	1,358	7	35	122
188	Cambodia	329	3	0	25
195	Brunei	151	0	3	3
204	Laos	39	0	0	13
















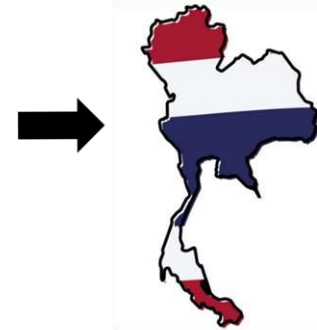
**รายงาน
มาตรการ
รายวัน**

เที่ยวบินนำคนไทยที่ตกค้างกลับไทย



กระทรวงการต่างประเทศ

 สหรัฐอเมริกา (ผ่านโดฮา) QR830 10 คน สุวรรณภูมิ คนไทยตกค้าง 06.35 น.	 เยอรมนี (แฟรงก์เฟิร์ต) LH772 83 คน สุวรรณภูมิ คนไทยตกค้าง 07.50 น.	 มัลทัต (โอมาน) WY811 5 คน สุวรรณภูมิ คนไทยตกค้าง 11.35 น.
 สหรัฐอาหรับเอมิเรตส์ (ดูไบ) EK384 22 คน สุวรรณภูมิ คนไทยตกค้าง 12.05 น.	 ฮังการี (ผ่านโดฮา) QR836 67 คน สุวรรณภูมิ คนไทยตกค้าง 12.40 น.	 สหรัฐอาหรับเอมิเรตส์ (อาบูดาบี) EY406 7 คน สุวรรณภูมิ คนไทยตกค้าง 12.50 น.
 ฮ่องกง AY5843 2 คน สุวรรณภูมิ คนไทยตกค้าง 13.31 น.	 ฮ่องกง CX653 4 คน สุวรรณภูมิ คนไทยตกค้าง 14.00 น.	 เกาหลีใต้ (โซล) TG657 22 คน สุวรรณภูมิ คนไทยตกค้าง 14.45 น.
 ญี่ปุ่น (โตเกียว) TG643 70 คน สุวรรณภูมิ คนไทยตกค้าง 17.05 น.	 เวียดนาม (ฮานอย) HSEMT 3 คน ดอนเมือง คนไทยตกค้าง 20.46 น.	 ฟิลิปปินส์ (มะนิลา) TG625 27 คน สุวรรณภูมิ คนไทยตกค้าง 21.25 น.
 ฮ่องกง EK385 1 คน สุวรรณภูมิ คนไทยตกค้าง 22.50 น.	 เกาหลีใต้ (โซล) KE653 138 คน สุวรรณภูมิ คนไทยตกค้าง 23.20 น.	รวมวันที่ 3 ธ.ค. 461 คน



เข้าสถานกักกันตัวของรัฐ
(State Quarantine)
หรือ
สถานกักกันตัวแห่งรัฐ
ทางเลือก
(Alternative State
Quarantine)

ข้อมูล ณ วันที่ 3 ธันวาคม 2563

เที่ยวบินนำคนไทยที่ตกค้างกลับไทย



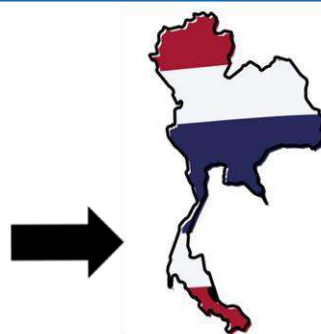
กระทรวงการต่างประเทศ

 สหรัฐอเมริกา
(ผ่านอาบูดาบี) EY406
 **200 คน** สุวรรณภูมิ
คนไทยตกค้าง 12.15 น.

 เอิริโอเปีย
(แอดดิสอาบาบา) ET608
 **80 คน** สุวรรณภูมิ
คนไทยตกค้าง 13.30 น.

 ไต้หวัน
(ไทเป) TG633
 **230 คน** สุวรรณภูมิ
คนไทยตกค้าง 16.50 น.

 ไต้หวัน
(ไทเป) JX741
 **20 คน** สุวรรณภูมิ
คนไทยตกค้าง 17.00 น.



รวมวันที่ 4 ธ.ค.
530 คน

เข้าสถานกักกันตัวของรัฐ
(State Quarantine)
หรือ
สถานกักกันตัวแห่งรัฐ
ทางเลือก
(Alternative State
Quarantine)

ข้อมูล ณ วันที่ 3 ธันวาคม 2563

เที่ยวบินนำคนไทยที่ตกค้างกลับไทย



กระทรวงการต่างประเทศ

6 เที่ยวบิน

เยอรมนี (แฟรงก์เฟิร์ต)
กาตาร์ (โดฮา)
เมียนมา (ย่างกุ้ง)
อิตาลี (ผ่านโดฮา)
ซาอุดีอาระเบีย (เจดดาห์)
ออสเตรเลีย (ผ่านสิงคโปร์)

DEC
5



3 เที่ยวบิน

มัลดีฟส์ (ผ่านสิงคโปร์)
บาร์เรน (มานามา)
ศรีลังกา/ซาอุดีอาระเบีย (ผ่านดูไบ)

DEC
6



7 เที่ยวบิน

ออสเตรเลีย (ซิดนีย์)
มอริเชียส/โปแลนด์ (ผ่านดูไบ)
สหราชอาณาจักร (ลอนดอน)
โคลอมเบีย (ผ่านแฟรงก์เฟิร์ต)
ชิลี / เนเธอร์แลนด์ (ผ่านโดฮา)
ปากีสถาน (ผ่านโดฮา)
ออสเตรเลีย (ผ่านสิงคโปร์)


DEC
7



4 เที่ยวบิน

กัมพูชา (พนมเปญ)
ซาอุดีอาระเบีย (เจดดาห์)
นิวซีแลนด์ (ผ่านสิงคโปร์)
เกาหลีใต้ (โซล)

DEC
8



5 เที่ยวบิน

คูเวต
แคนาดา (ผ่านฮ่องกง)
ญี่ปุ่น (โตเกียว)
บรูไนฯ (บันดาร์เสรีเบกาวัน)
อินเดีย (เจนไน)

DEC
9



5 เที่ยวบิน

เยอรมนี (แฟรงก์เฟิร์ต)
อินโดนีเซีย (จากกาทาร์)
ญี่ปุ่น (โตเกียว)
เกาหลีใต้ (โซล)
สหรัฐอเมริกา (ผ่านโตเกียว)

DEC
10



ข้อมูล ณ วันที่ 3 ธันวาคม 2563

รายงานข้อมูลสถานการณ์ผู้เดินทางเข้าประเทศที่ต้อง กักกันในสถานที่ของรัฐ (SQ LQ ASQ ALQ และ AHQ) ข้อมูลสะสมตั้งแต่ 3 เมษายน – 2 ธันวาคม 2563



- SQ = State Quarantine
- LQ = Local Quarantine
- ASQ = Alternative State Quarantine
- ALQ = Alternative Local Quarantine
- AHQ = Alternative Hospital Quarantine
- OQ = Organizational Quarantine

ยอดคัดกรอง



สะสม

165,515



1,063 ราย

กลับบ้านได้แล้ว



สะสม

149,845



285 ราย

รักษาหายกลับบ้าน SQ และ LQ



937



10 ราย

พบเชื้อจาก



สะสม

1,068

SQ LQ

809

ASQ ALQ AHQ OQ

259

SQ LQ



4 ราย

ASQ ALQ AHQ OQ



3 ราย

แหล่งข้อมูล: กระทรวงมหาดไทย, กระทรวงกลาโหม, กรมควบคุมโรค, กระทรวงการต่างประเทศ

ประมวลผลโดย สำนักงานการวิจัยแห่งชาติ (วช.)

ศูนย์ปฏิบัติการด้านนวัตกรรมการแพทย์ และการวิจัยและพัฒนา วช. กระทรวงการอุดมศึกษา วิทยาศาสตร์ วิจัยและนวัตกรรม

ยอดสะสมตั้งแต่เริ่มโครงการ**ผู้ใช้งาน****48,626,444 คน (เพิ่ม 36,951)****ผ่านแพลตฟอร์มไทยชนะ = 47,611,763 คน (เพิ่ม 36,385)****ผ่านแอปฯ ไทยชนะ = 1,014,681 คน (เพิ่ม 566)****กิจการ/ร้านค้า
ลงทะเบียน****295,815 แห่ง (เพิ่ม 191)****DOWNLOAD****ดาวน์โหลดใช้
แอปพลิเคชัน****996,746 ครั้ง (เพิ่ม 999)**

เช็คอินร้าน

ร้อยละการเช็คอิน**ผ่านแพลตฟอร์ม****92.4%****ผ่านแอปฯ****7.6%**



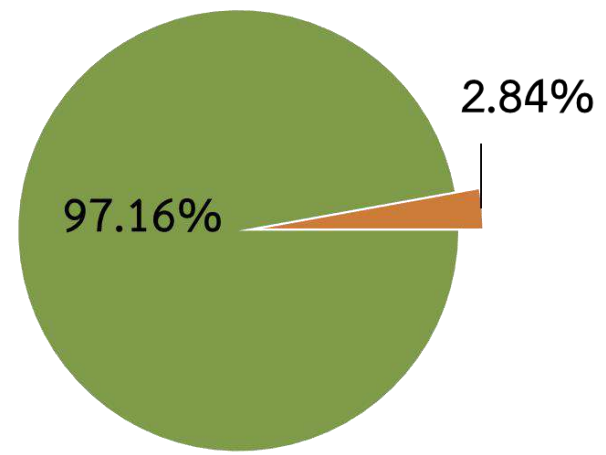
ศูนย์ปฏิบัติการแก้ไขสถานการณ์ฉุกเฉินด้านความมั่นคง

การตรวจกิจการ/กิจกรรมตามมาตรการผ่อนคลาย



ผลการตรวจ	2 ธ.ค.63	1 ก.ค.-2 ธ.ค.63
จำนวน	21,197	2,277,191
ปฏิบัติไม่ครบ	603 (2.84%)	67,326 (2.96%)
ไม่มี "ไทยชนะ"	603 (2.84%)	-
ไม่ปฏิบัติ	0 (0%)	-

ผลการตรวจ "Platform ไทยชนะ" 2 ธ.ค.63



■ มี Platform ไทยชนะ ■ ไม่มี Platform ไทยชนะ



ตรวจตามมาตรการหลัก

ชุดตรวจรวม	ชุดตรวจทั่วไป	ชุดตรวจส่วนกลาง
90	1,753	148

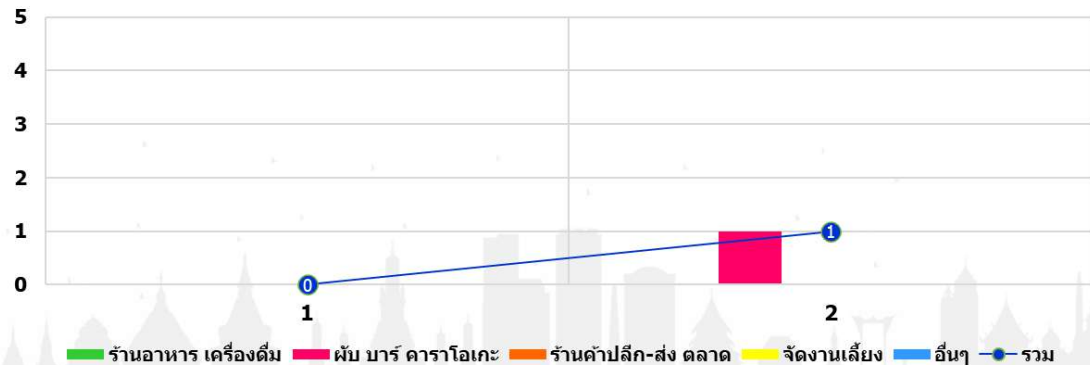
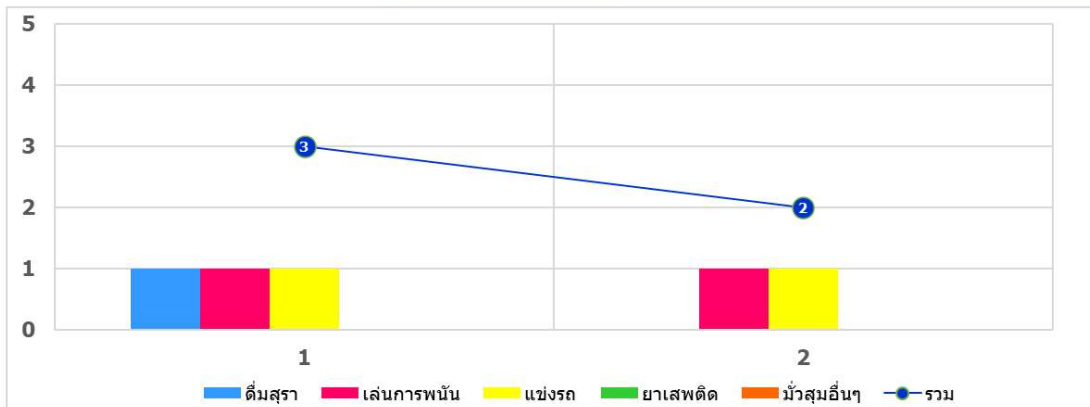


ตรวจอื่นๆ

ชุดตรวจตามมาตรการเสริม
กทม. ศปก.จ. ศปก.อ.ศปก.ต. ศปท.

ชุดตรวจเฉพาะ (ตามคู่มือ)
สธ. พณ. กก. วธ. ทส.

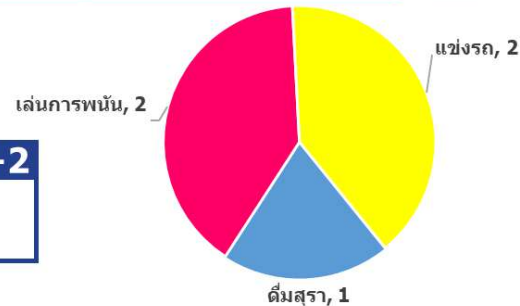
ข้อมูล ณ วันที่ 1-2 ธันวาคม 2563



เรื่องเรียนเรื่อง มั่วสุม/มรกระทำผิด พ.ร.ก.ฯ



รวม +2
จำนวน
5



เรื่องเรียนเรื่อง การไปปฏิบัติตามมาตรการผ่อนคลาย



รวม +1
จำนวน
1

